

V-BIT V 60 S 30

Papa asfaltowa termozgrzewalna podkładowa

Papa podkładowa termozgrzewalna, wykonana z trwałego, niemodyfikowanego asfaltu oraz osnowy z welonu szklanego.

Przeznaczona do wykonywania hydroizolacji na podłożu stabilnym – betonowym.

Zapewnia szczelną i trwałą barierę przed wilgocią.

DANE TECHNICZNE



Osnowa: welon szklany

Typ asfaltu: niemodyfikowany

Powierzchnia górna: piasek kwarcowy

Powierzchnia dolna: folia PE z obrysem dekarским

Specyfikacja techniczna produktu:

EN 13707:2004+A2:2009

EN 13969:2004/A1:2006

EN 13969:2004

EN 13970:2004/A1:2006

Ilość na palecie: 24 rolki/240 m²

Przenikanie pary wodnej (współczynnik oporu dyfuzyjnego) S_d: ~ 70 m

ZASTOSOWANIE

- jako warstwa podkładowa w wielowarstwowych pokryciach dachowych
- jako warstwa paroizolacyjna do regulacji przenikania pary wodnej w pokryciach dachowych
- do izolacji przeciwwilgociowej (typ A)
- do izolacji poziomych posadzek, wylewek betonowych, fundamentów, tarasów, balkonów i płyt stykających się z gruntem
- do izolacji pionowych podziemnych części budynków w warunkach braku oddziaływania ciśnienia hydrostatycznego wody

PARAMETRY

WŁAŚCIWOŚĆ	WARTOŚĆ LUB USTALENIA
wady widoczne	wyrób pozbawiony wad widocznych
długość	min. 10,0 m
szerokość	min. 1,0 m
grubość	3,0 mm (± 15%)
wodoszczelność (metoda B)	10 kPa
wodoszczelność po rozciągnięciu w niskiej temperaturze	NPD
reakcja na ogień	klasa E
odporność na działanie ognia zewnętrznego*	Broof (t1); Broof (t3)
odporność na działanie ognia od wewnątrz*	RE 20, RE 30, REI 15, REI 20
giętkość w niskiej temperaturze	≤ 0 °C
odporność na spływanie w podwyższonej temperaturze	+70 °C
maksymalna siła rozciągająca, kierunek wzdłuż	450 ⁺²⁰⁰ / ₋₂₀₀ N/50 mm
maksymalna siła rozciągająca, kierunek w poprzek	300 ⁺²⁰⁰ / ₋₂₀₀ N/50 mm
wydłużenie przy maksymalnej sile rozciągającej, kierunek wzdłuż	6 ⁺⁴ / ₋₄ %

WŁAŚCIWOŚĆ	WARTOŚĆ LUB USTALENIA
wydłużenie przy maksymalnej sile rozciągającej, kierunek w poprzek	6 ⁺⁴ / ₋₄ %
stabilność wymiarów	NPD
prostoliniowość	odchyłka nie większa niż 20 mm/10 m długości
odporność na uderzenie	NPD
wytrzymałość złącza na ścinanie zakład podłużny	NPD
wytrzymałość złącza na ścinanie zakład poprzeczny	NPD
odporność na obciążenie statyczne	NPD
pryczepność posypki	NPD
wytrzymałość złącza (odporność na oddzieranie), kierunek wzdłuż	NPD
wytrzymałość złącza (odporność na oddzieranie), kierunek w poprzek	NPD
wytrzymałość na rozdzielanie (gwoździem), kierunek wzdłuż	100 ⁺⁵⁰ / ₋₅₀ N
wytrzymałość na rozdzielanie (gwoździem), kierunek w poprzek	100 ⁺⁵⁰ / ₋₅₀ N
substancje niebezpieczne	nie zawiera azbestu, smoły węglowej
*Obowiązuje dla przebadanych systemów dachowych	



IZOBUD Sp. z o.o.
Łąki Koziełskie
ul. Leśna 4, 47-150 Leśnica



NIP: 756-18-31-498
Regon: 532228808
KRS: 0000067066





tel. +48 77 461 52 87
tel. +48 77 545 93 81
fax +48 77 544 93 26

Karta techniczna nr:
026/IZOB/v.090124



V-BIT V 60 S 30

Papa asfaltowa termozgrzewalna podkładowa


DOKUMENTACJA

-  **Certyfikat(y) Zakładowej Kontroli Produkcji:**
1023-CPR-0178F i 1023-CPR-0190F
-  **Notyfikowana Jednostka Certyfikująca:**
1023
-  **Deklaracja Właściwości Użytkowych:**
026/IZOB/2024

RODZAJ PODŁOŻA

-  betonowe o wilgotności nie większej niż 5%
-  stare pokrycie dachowe na stabilnym podłożu




MOCOWANIE

-  zgrzewanie (za pomocą palnika gazowego)


GWARANCJA

-  3 lata

TRANSPORT I SKŁADOWANIE

-  przewozić i magazynować w pozycji stojącej, w jednej warstwie, w sposób uniemożliwiający przemieszczanie się rolek na palecie
-  chronić przed zawilgoceniem, działaniem promieni słonecznych oraz w odległości co najmniej 120 cm od grzejników i innych źródeł ciepła
-  w czasie transportu należy przestrzegać przepisów bezpieczeństwa przewozowego

ZDROWIE I BEZPIECZEŃSTWO

-  wyrób nie zawiera azbestu, składników smoły węglowej, ani innych substancji niekorzystnie oddziałujących na zdrowie ludzi w warunkach właściwego składowania, transportu i stosowania wyrobu



Wykonanie hydroizolacji przy zastosowaniu produktu musi być poprzedzone doborem (zaprojektowaniem) warstw przez osobę uprawnioną-projektanta.

ZALECENIA DOTYCZĄCE MONTAŻU

- 1** Produkt rozwijać i układać w temperaturze otoczenia 0÷35 °C.
- 2** Podłoże musi być czyste, równe, wolne od zanieczyszczeń, o odpowiedniej wilgotności, zagruntowane przeznaczonym do tego środkiem bitumicznym (zgodnie z normą PN-80/B-10240).
- 3** Przed przystąpieniem do układania produkt powinien być przechowywany w temperaturze nie niższej niż +18 °C przez okres nie krótszy niż 24 godziny. Przed montażem produkt należy rozwinąć w miejscu, w którym będzie zgrzewany, a następnie zwinąć z dwóch stron do środka.
- 4** Podczas montażu papy wierzchniego krycia należy pamiętać o zastosowaniu odpowiednich zakładów względem papy podkładowej.
- 5** Montaż produktu należy wykonać na zakłady wzdłużne o szerokości co najmniej 8 cm, w przypadku pokryć jednowarstwowych o szerokości min. 12 cm, natomiast zakłady poprzeczne należy wykonać o szerokości co najmniej 15 cm. Przy zgrzewaniu zakładów papę docisnąć wałkiem dekarским, tak aby wypływ masy asfaltowej wynosił od 0,5 do 1,0 cm szerokości.
- 6** Całość prac dekarских powinna być wykonywana zgodnie z: dokumentacją techniczną (sporządzoną przez osobę upoważnioną-projektanta), aktualnie obowiązującymi regulacjami prawnymi z zakresu budownictwa, w tym aktualnymi normami przez osoby wykwalifikowane w zakresie wykonywania prac związanych z hydroizolacją, a gdy to konieczne, pod nadzorem osoby uprawnionej.



Informacje zawarte w niniejszej karcie technicznej, w szczególności zalecenia dotyczące sposobu montażu zostały opracowane na podstawie naszego doświadczenia, naszej najlepszej wiedzy oraz w dobrej wierze. Poza informacjami podanymi w niniejszej karcie technicznej należy przestrzegać zasad techniki, przedmiotowych norm krajowych i zharmonizowanych, aprobat technicznych, przepisów BHP, itp. Niniejsza karta techniczna zastępuje wszystkie poprzednie wersje, mające zastosowanie do tego produktu.